



PHILIPS

RESPIRONICS

Маски и
аксесоари

Маски и аксесоари за грижи в домашни условия

Технология, осигуряваща грижи

Коя маска за кой пациент?

Всички пациенти, при които се прилага СРАР и терапия с две нива на налягането

Силиконови назални маски

Назални маски от гел

Pico



EasyLife



Wisp



TrueBlue



ComfortGel Blue



Ако е необходимо решение с минимален контакт		Ако са с тип дишане през устата		
Възглавнички	Подложка за нос или възглавнички	Силиконови маски за цяло лице		Маска за цяло лице от гел
<p>Платформа Nuance</p> 	<p>OptiLife</p> 	<p>Amara</p> 	<p>FitLife</p> 	<p>Amara Gel</p> 

Назални маски

Маски с минимален контакт






Маски за цяло лице

Акcesoари

Напасване на маската






Апарати

Общ преглед на интерфейсната линия за пациента

	Pico	EasyLife	Wisp	ComfortGel Blue	TrueBlue
Назални маски					
Размери	S/M, L, XL	P, S, M, MW, L DuoPacks (S, M, MW, L)	P, S/M, L, XL	P, S, M, L DuoPack (P,S,M,L)	P, S, M, MW, L
SE версия (без отвор за издишване)	Не	Да	Да	Да	Да
Сменяема възглавничка	Да	Да	Да	Да	Да

Маски с минимален контакт

Маски за цяло лице

	Платформа Nuance 	OptiLife решение 2 в 1  <p>Подложка с възглавнички Подложка за нос</p>	Amara 	Amara Gel 	FitLife 
Размери	S, M, L	P, S, M, L	P, S, M, L	P, S, M, L	S, L, XL
SE версия (без отвор за издишване)	Не	Не	Да	Да	Да
Сменяема възглавничка	Да	Да	Да	Да	Не

Назални маски

Маски с минимален контакт

Маски за цяло лице

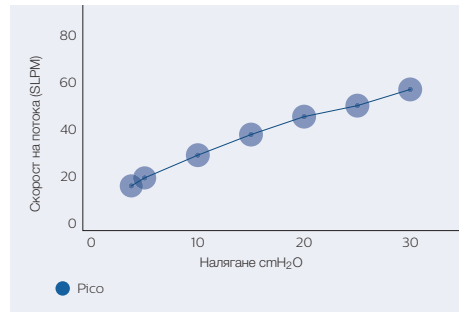
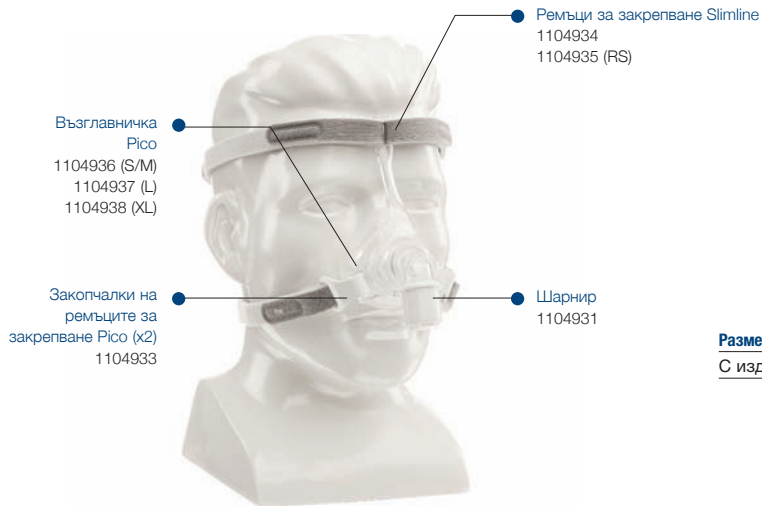
Акcesoари

Напасване на маската

Апарати

Pico

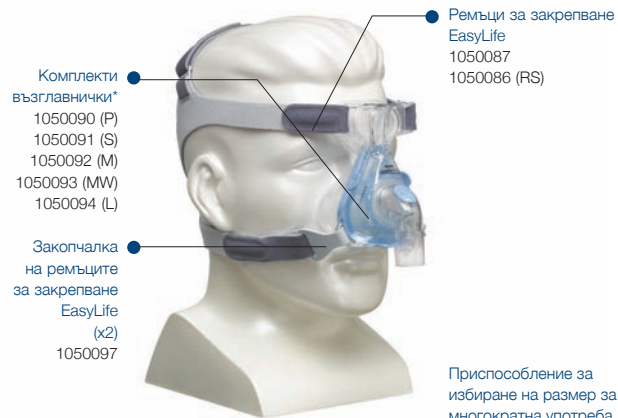
Рентабилност и функционалност.



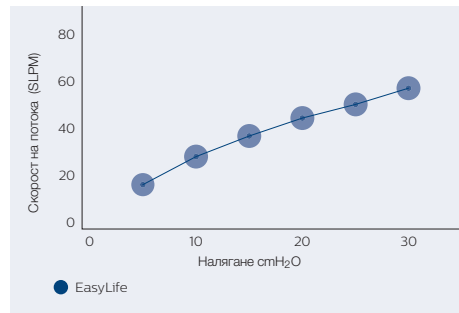
Размер	S/M	L	XL
С издишване	1104921	1104922	1104923

EasyLife

Нашата саморегулираща се силиконова назална маска с технологията AutoSeal.



Без отвор за издишване

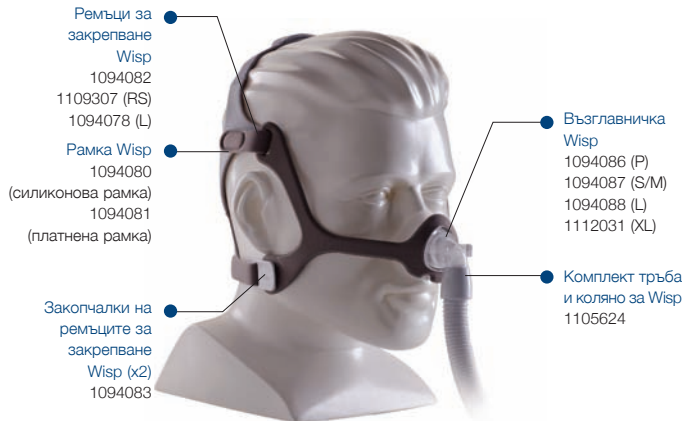


Размер	P	S	M	MW	L
С издишване	1050020	1050021	1050022	1050023	1050024
Без издишване	1050030	1050031	1050032	1050033	1050034
ДуоPак (допълнителна възглавничка)	1050025	1050026	1050027	1050028	1050029

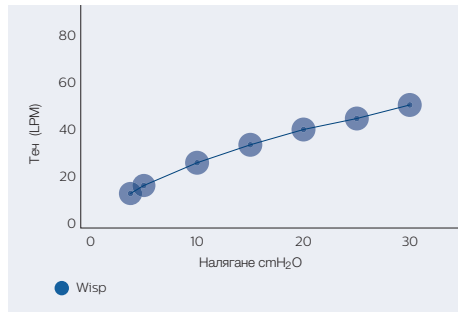
*Комплектите възглавнички включват както вътрешни, така и външни възглавнички със същия размер

Wisp

Функционалността има нов стил.



Без отвор за издишване



С отвор за издишване

Маска Wisp със силиконова рамка

Маска Wisp с платнена рамка

Без отвор за издишване

Маска Wisp със силиконова рамка

FitPack с комплект възглавнички

1094060

1094061

1094062

*Всеки пакет съдържа всичките три размера възглавнички, които пасват на същата рамка.

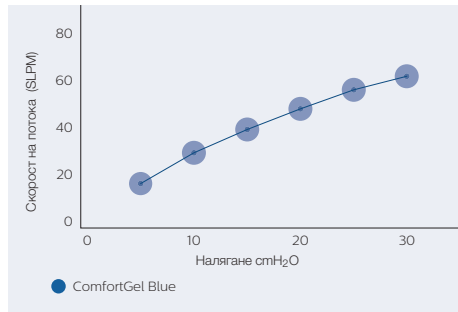


ComfortGel Blue

Нашата технология с гел за оптимизиран комфорт и функционалност.



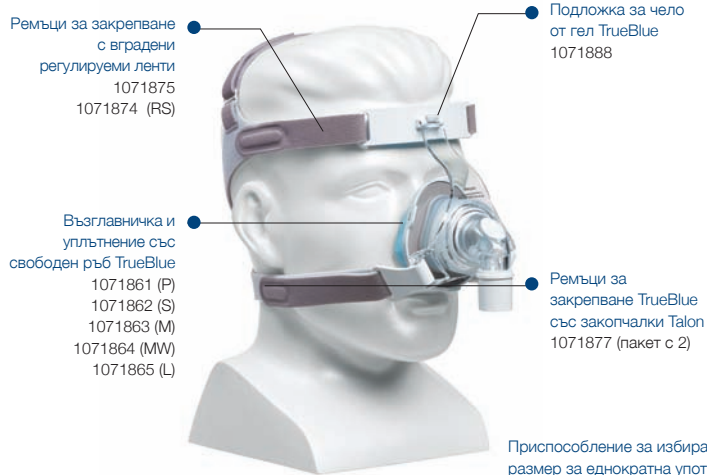
Без отвор за издишване



Размер	P	S	M	L
DuoPack	1070075	1070074	1070073	1070072
С издишване	1070067	1070066	1070065	1070064
Без издишване	1070071	1070070	1070069	1070068

TrueBlue

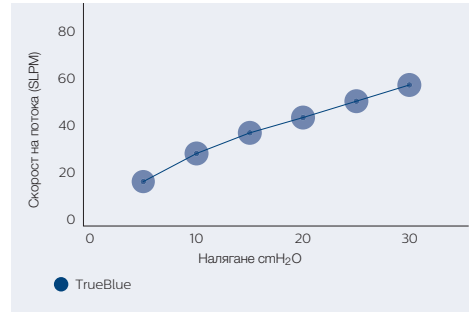
Следващото поколение назална маска от гел с технологията AutoSeal.



Приспособление за избиране на размер за еднократна употреба:
1071878



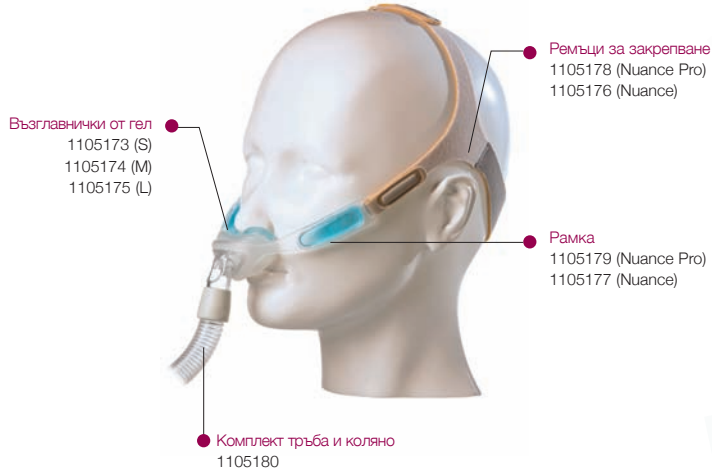
Без отвор за издишване



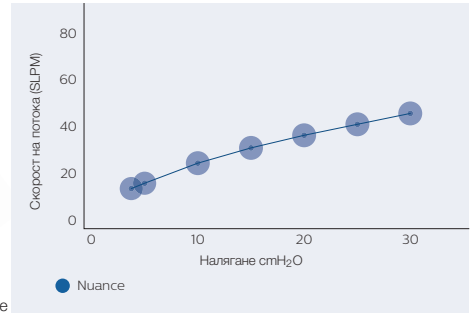
Размер	P	S	M	MW	L
С издишване	1071838	1071839	1071840	1071841	1071842
Без издишване	1071843	1071844	1071845	1071847	1071848

Платформа Nuance

Нов стандарт. Нов избор.



Версия от плат на Nuance



С отвор за издишване

Nuance Pro с рамка от гел

Nuance с рамка от плат

Пакет с комплект на възглавничката от гел*

1105168

1105161

*Всеки пакет съдържа всичките три размера възглавнички, които пасват на същата рамка.



Маски с минимален контакт

OptiLife

Максимален комфорт с решението с маска 2 в 1 с минимален контакт.



Опция с подложка за нос



Подложка за нос
1036846 (S)
1036847 (M)
1036848 (LN)
1036849 (L)

Маски с минимален контакт



OptiLife FitPack с ремъци за закрепване и подложки с възглавнички

Всеки размер възглавничка е индивидуално опакован в чантичка за носене

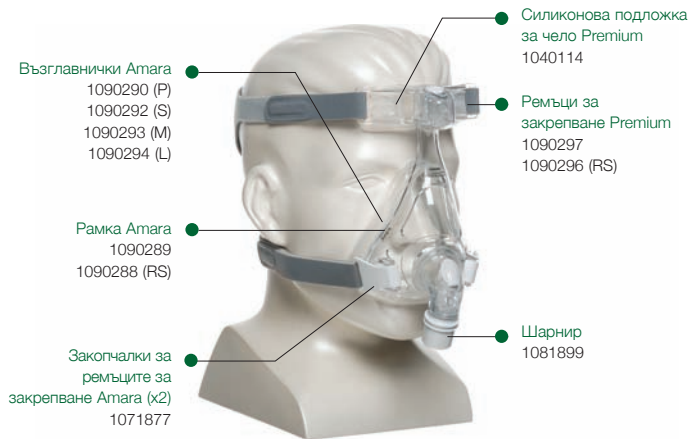
P, S, M, L	1036832
------------	---------

Пакет 2 в 1 OptiLife с ремъци за закрепване

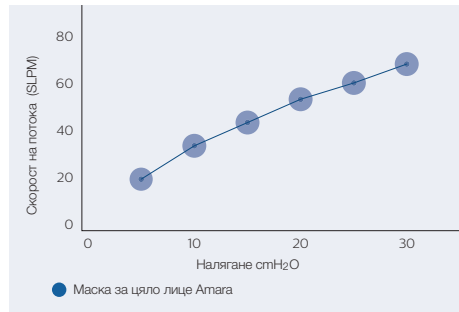
	Възглавнички и подложка за нос	Съдържание на пакета
S и M	1036833	Възглавнички P, S, M; Подложка за нос S, M
M и L	1036834	Възглавнички M, L; Подложка за нос M, L, LN

Amara

Най-добрата функционалност, привлекателност и опростеност.



Без отвор за издишване

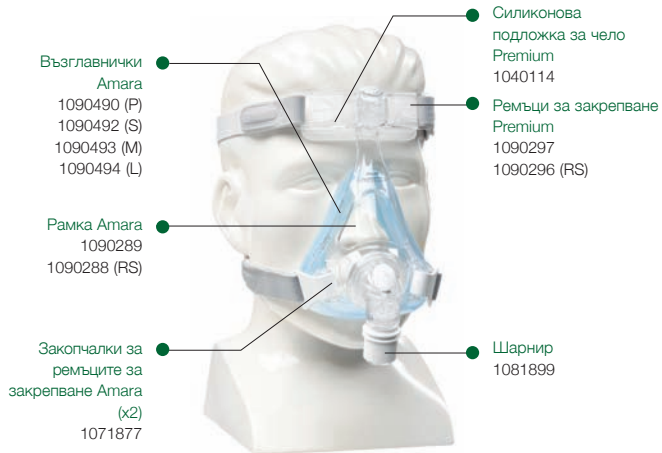


Размер	P	S	M	L
С издишване	1090220	1090221	1090225	1090228
Без издишване	1090230	1090231	1090235	1090236

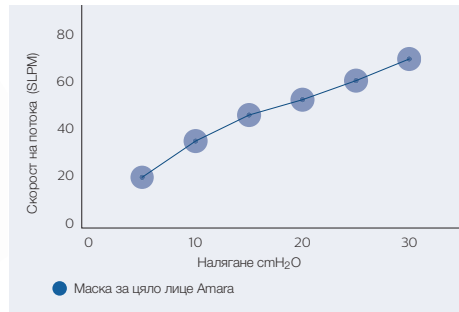
Маски за цяло лице

Amara Gel

Комфорт с гел за по-добър нощен сън.



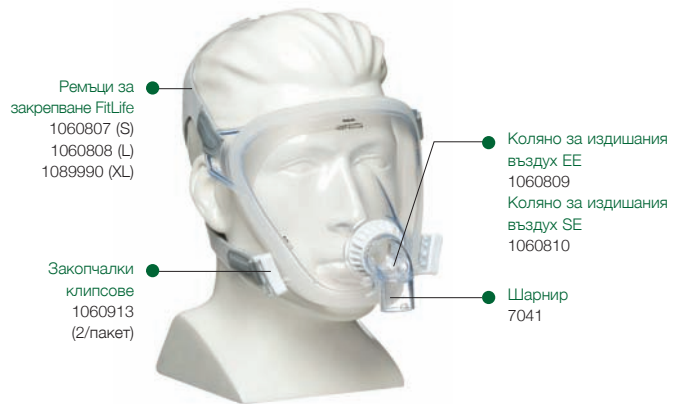
Без отвор за издишване



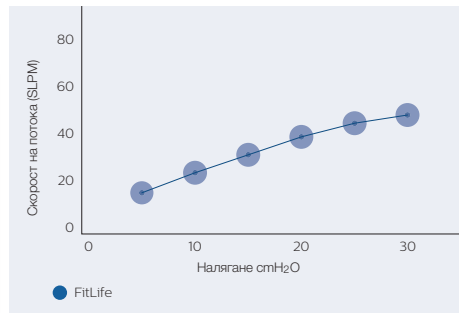
Размер	P	S	M	L
С издишване	1090420	1090421	1090425	1090426
Без издишване	1090430	1090431	1090435	1090436

FitLife

Маска за цяло лице, която осигурява комфорт при пациенти с трудно напасване.



Без отвор за издишване



Размер	S	L	XL
С издишване	1060803	1060804	1089994
Без издишване	1061711	1061712	1089995

Приспособление за избиране на размер за многократна употреба
1060800

Маски за цяло лице

Акcesoари

Шапчици

Номер на част Шапчици (пасват само на маските ProfileLite, ComfortClassic и Contour)

Мрежеста шапчица

1001632	Мрежеста шапчица – Детска	P
1002806	Мрежеста шапчица – Среден размер	M
1002807	Мрежеста шапчица – Голям размер	L
1001634	Мрежеста шапчица – Много голям размер	XL

Бяла шапчица Lycra

1001624	Бяла шапчица – Детска	P
1001625	Бяла шапчица – Среден размер	M
1001626	Бяла шапчица – Голям размер	L
1001627	Бяла шапчица – Много голям размер	XL

Синя шапчица Lycra

1001628	Синя шапчица – Детска	P
1001629	Синя шапчица – Среден размер	M
1001630	Синя шапчица – Голям размер	L
1001631	Синя шапчица – Много голям размер	XL



Мрежеста шапчица



Бяла шапчица Lycra



Синя шапчица Lycra

Ремъци за брадичката

Номер на част	Ремъци за брадичката
1012911	Ремък за брадичката Premium
1006085	Ремък за брадичката Deluxe
302175	Ремък за брадичката



1012911



1006085



302175

Вериги за многократна употреба

Номер на част	Кръгове за многократна употреба
622038	Гъвкава тръба за многократна употреба, сива (1,83 m)
1032907	Тръба Performance 22 (22 mm)
1074400	Тръба Performance 15 (15 mm)
1049270	Изолатор за тръба (за намаляване на пръски от кондензирана вода и шума)
1007800	Тръба за висока температура, бежова (1,83 m)
1006121	Тръба за пациента за многократна употреба с линия под налягане (1,83 m)
7212	Сива тръба за многократна употреба (дълга; 3 m)



622038



1032907



1049270



1007800



1006121

Клапани и шарнири за многократна употреба

Номер на част	Клапани и шарнири за многократна употреба
302312	Клапан за избягване на повторно вдишване на издишан въздух (PEV)
332113	Whisper Swivel 2
622148	Шарнир на изходния отвор за въздух с тръба под налягане
302418	Нагнетателен вентил



302312



332113



622148



302418

Други аксесоари

Номер на част	Други аксесоари
312710	Порт за обогатяване с O ₂
1014047	Антибактериален филтър
FC06566	Мундшук, под ъгъл, 22 mm
1004524	Мундшук, под ъгъл, 15 mm
452040	Уплътняващи подложки за NG тръба (10/пакет)




312710



1014047



FC06566



452040

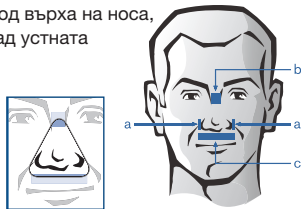
3 стъпки за успешно напасване на маската

Избор на размер – стъпка 1

Избиране на размер на назалната маска

Ориентири

- а. Страни на ноздрите
- б. Област на моста на носа
- в. Под върха на носа, над устната



Използвайте приспособлението за избиране на размер за избор на правилния размер



или



Приложимо само за TrueBlue



или



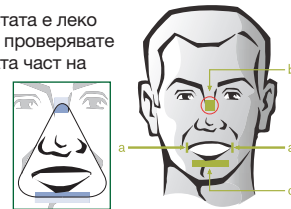
Приложимо само за Amara

Избиране на размер на маска за цяло лице

Ориентири

- а. Страни на устата
- б. Област на моста на носа
- в. Под долната устна

Уверете се, че устата е леко отворена, когато проверявате размера, и горната част на възглавничката не е твърде високо в областта на моста на носа.



За отделните стъпки за напасване на маската вижте ръководството с инструкции за потребителя на маската.

Напасване на маската – стъпка 2

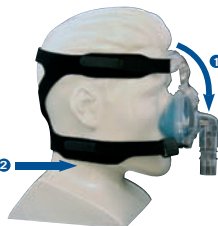
Честа грешка

StabilitySelector е настроен прекалено високо/долната лента е прекалено стегната = течове в очите, натиск върху горната устна/дразнение



Как да регулирате?

1. Проверете и плъзнете приспособлението за регулиране надолу.
2. Разхлабете долната лента на ремъците за закрепване.



Само едно натискане на StabilitySelector може да е достатъчно. Винаги премествайте StabilitySelector в противоположната посока на теча.



Честа грешка

StabilitySelector е настроен прекалено ниско/долната лента е прекалено стегната = течове около устата, дразнене в областта на челото и моста на носа/точки на натиск



Как да регулирате?

1. Проверете и плъзнете надолу приспособлението за регулиране.
2. Разхлабете горната лента на ремъците за закрепване.



Правилна позиция = маската е паралелно на лицето

Не затягвайте прекалено ремъците за закрепване.

За отделните стъпки за напасване на маската вижте ръководството с инструкции за потребителя на маската.

Напасване на маската

инструкции за окончателно регулиране на маската и почистване – стъпка 3

Проверете регулирането на маската в легнало положение с правилните нива на налягането.



Инструкции за почистване

Маска и тръба (измивайте ежедневно)

- Измийте на ръка маската в топла вода с мек препарат за миене на съдове.
- Изплакнете щателно и изсушете на въздух напълно преди употреба.
- Преди всяка употреба измивайте внимателно лицето си.
- След почистване проверете маската; сменете маската и интерфейлната назална възглавничка, ако са повредени или износени.
- Изплакнете тръбата под душа и окачете да изсъхне.

Ремъци за закрепване (измивайте седмично)

- Измийте на ръка ремъците за закрепване с мек почистващ препарат и топла вода.
- Изплакнете щателно. Подсушете с кърпа за абсорбиране на излишната влага, след което оставете да изсъхне.

НЕ използвайте белина, спирт, каквито и да е силни почистващи препарати за домашна употреба или почистващи разтвори със спирт или овлажнители.

Допълнителни съвети за напасване





- Проверете дали ремъците за закрепване не са стегнати прекомерно: оставете разстояние от един пръст/ръка между лицето и всяка от лентите.
- Променете позицията на маската, ако е необходимо, като леко дръпнете възглавничката от носа и след това отново я върнете в позицията на първоначалното напасване.




За отделните стъпки за напасване на маската вижте ръководството с инструкции за потребителя на маската.

Напасване на маската

Кой апарат за кой пациент?

	Терапия по време на сън				Вентилация в домашни условия		
							
	System One REMstar Pro	System One REMstar Auto	System One BiPAP Auto	System One BiPAP autoSV Advanced	BiPAP S/T и BiPAP AVAPS	BiPAP A30 и A40	Trilogy100 и Trilogy200
Целеви пациенти	OSA	OSA	OSA Пациенти в тежко състояние Пациенти, неспазващи указанията	Комплексни модели на дишане, като: CSR, CSA, смесена апнея и комплексни апнеи	Пациенти с хронична дихателна недостатъчност (възрастни и деца > 18 kg)	Пациенти с хронична дихателна недостатъчност (възрастни и деца > 10 kg)	Пациенти с хронична дихателна недостатъчност (възрастни и деца > 5 kg) Животоподдържаща
Режими	Фиксиран CPAP (CPAP check)	Фиксиран CPAP Auto CPAP (CPAP Check и автотест)	Фиксирани две нива на налягане Автоматични две нива на налягане	Настройването може да е: Auto CPAP, BiPAP S и S/T, Auto CPAP + Серво вентилация, BiPAP + Серво вентилация	<ul style="list-style-type: none"> • BiPAP S/T: CPAP, S, S/T, PC, T • BiPAP AVAPS: CPAP, S, S/T, PC, T 	<ul style="list-style-type: none"> • BiPAP A30: CPAP, S, S/T, PC, T • BiPAP A40 (възможности за NIV и IV, интегрирана батерия*): CPAP, S, S/T, PC, T, AVAPS-AE 	<ul style="list-style-type: none"> • Инвазивни и неинвазивни възможности • Режими на обем: AC, CV, SIMV • Режими на налягане: CPAP, S, S/T, PC, T, PC-SIMV, AVAPS-AE, MPV

 Овлажнител, наличен като опция

 Тръба с нагревател, налична като опция

*Модулът на батерията може да е опционен на някои пазари.

Апарати



Търговските марки са собственост на Koninklijke Philips N.V или съответните им притежатели. Всички права запазени.

©2014 Koninklijke Philips N.V. Всички права запазени.

Philips Healthcare си запазва правото да променя спецификациите и/или да прекрати всеки продукт по което и да е време без предизвестие или задължения и няма да носи отговорност за каквито и да е последици от употребата на тази публичация.

Brody IM 10/27/14 MCI 4106429

Philips Resprions Азиатско-тихоокеанския регион
+65 6882 5282
Philips Resprions Обединено кралство
+44 800 1300 845

Philips Resprions
1010 Murry Ridge Lane
Murrysville, PA 15668 САЩ
Обслужване на клиенти
+1 724 387 4000
www.philips.com/resprions

Не всички продукти са налични
във всички държави. Попитайте
местния представител на Philips
Resprions за наличността.