

Репродуктивна способност

Бърз тест за определяне на концентрацията на сперматозоиди в семенната течност

7 МИН.



Точност
> 95 %



Важно условие, когато искате дете: достатъчно сперматозоиди

Бездетните двойки често питат за причината. Що се отнася до мъжа, наличие на малко под средния брой сперматозоиди в спермата може да е причината, поради която не се стига до оплождане.

Разберете своето състояние: бърз тест за репродуктивна способност

С теста за репродуктивна способност можете бързо и сигурно да установите дали Вашата семенна течност съдържа достатъчно сперматозоиди за оплождане. Ако това не е така, трябва да поговорите с Вашия лекар как да се процедира по-нататък.

Колко надежден е тестът Veroval®?

Бързият тест за репродуктивна способност е разработен с цел прилагането на точността и сигурността на съвременната диагностика и за лична употреба в домашни условия. Бързият тест определя дали броят на сперматозоидите е в нормалния диапазон (минимум 20 млн/мл, съгласно Наръчник 4 на СЗО). **Точността на теста, доказана чрез проучвания за оценка на ефективността, е над 95 %.**

Сложно ли е провеждането на теста?

Не: всичко, от което се нуждаете, са добре измити ръце, часовник и маса с равна повърхност. Точното протичане на теста е описано на задната страница. Необходимо е да прочетете изцяло ръководството за употреба, за да узнаете как се определя и тълкува резултатът. Трябва да се запознаете с всички подробности, преди да проведете теста.

Данни за ефективността:

	Контролен тест			Общо
		Положителен	Отрицателен	
Репродуктивна способност	Положителен	97	5	102
Бърз тест	Отрицателен	3	89	92
	Общо	100	94	194

Чувствителност: 97,00 % Специфичност: 94,68 % Точност: 95,10 %

Важно указание:

Този тест определя само концентрацията на сперматозоидите и не може да даде по-подробна информация за репродуктивността. Този тест не е подходящ за контрацепция, за доказване на бащинство или за предпазване от болести, предавани по полов път.

За какво трябва да внимавам?

Предупреждения и важна информация:

- Този тест е предназначен за приложение само извън тялото.
- Не поглъщайте никаква от съставните части на теста.
- Избягвайте контакт на кожата и очите с разреждателя за проба.
- Съхранявайте теста на място, недостъпно за деца.
- Не излагайте теста на пряка слънчева светлина или студ. Не замразявайте. Съхранявайте на сухо място между 2 °C и 30 °C.
- Тестът може да бъде използван само еднократно.
- Всички компоненти на теста могат да бъдат изхвърлени в домакинските отпадъци.
- Продуктът може да се използва само до отпечатаната върху опаковката дата на годност.
- Лошо зрение, далтонизъм или недостатъчно осветление могат да повлияят върху правилното тълкуване на теста.
- Ако не спазвате правилно ръководството за употреба, може да се стигне до неверни резултати от теста. Окончателна диагноза трябва да бъде поставена от лекар.
- Не използвайте теста, ако опаковката е повредена. Не използвайте повредени компоненти на теста.
- Тестът трябва да бъде използван незабавно или в рамките на един час след отваряне на торбичката от фолио.

Подготовка на теста:

Моля, обърнете внимание на следното, преди да получите семенна течност чрез ръчно стимулиране (мастурбация):

- Изчакайте най-малко 48 часа, но не повече от 7 дни след последната еякулация.
- Не използвайте никакви лубриканти и лосиони.
- Не използвайте презерватив.

www.veroval.bg

Материали

- 1 касета за тест в торбичка от фолио
- 1 флакон с разреждател за проба
- 1 спринцовка за изтегляне на семенна течност

B. Braun Melsungen AG
Carl-Braun-Straße 1
D-34212 Melsungen



- 1 чаша за събиране на семенна течност
- 1 ръководство за употреба

Обяснение на символите

Спазвайте ръководството за употреба	Инвитро диагностика (Приложение извън тялото)	Годен до (вижте отпечатаното върху опаковката)
Съхранявайте на сухо място при 2 °C – 30 °C. Не замразявайте.	Съдържание достатъчно за 1 тест	Не използвайте повторно
Производител	Стерилизиране чрез етиленов оксид	Код на партидата (вижте отпечатаното върху опаковката)
7 мин. Време за реакция в касетата за тест	Бърз тест за самостоятелно приложение	

NanoRepro AG
Untergasse 8
D-35037 Marburg



Представител:
BG – PAUL HARTMANN Sofia 1113,
25A Majo r Yurji Gagarin Str., fl.1
Tel.: 02/ 964 18 20

Ръководство за употреба на български
Последна редакция на информацията:
август 2015 г. (rev. 00)

Репродуктивна способност

Бърз тест за самостоятелно приложение


Начин на провеждане:

1 • Поставете компонентите на теста върху масата. Разпаковайте спринцовката. Не отваряйте още торбичката от фолио с касетата за теста!



Съдържание:
 (1) чаша за събиране на семенна течност
 (2) спринцовка за изтегляне на семенна течност
 (3) флакон с разредител за проба
 (4) касета за тест в торбичка от фолио

2 15 °C – 30 °C



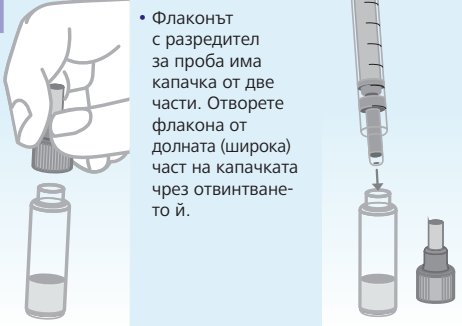
- Съберете семенната течност в предоставената чаша (1). Ако семенната течност бъде изгубена, изхвърлете цялата проба и изплакнете чашата само с вода (1). Изчакайте 48 часа, но не повече от 7 дни след последната еякулация, преди да получите нова проба.
- Оставете пробата най-малко 20 минути (но не повече от 3 часа) при стайна температура (15 °C – 30 °C) върху равна повърхност.

3




- Разбъркайте пробата със спринцовката (2) внимателно около 10 пъти в чашата.
- Поставете спринцовката (2) дотолкова в семенната течност, че да избегнете гъст или лепкав материал. За да изтеглите семенна течност, издърпайте спринцовката до маркировка от 0,1 ml. Предотвратете въздушните мехурчета, изваждайки често спринцовката и изтласквайки въздуха, след което отново изтегляйте семенна течност.

4



- Флаконът с разредител за проба има капачка от две части. Отворете флакона от долната (широка) част на капачката чрез отвинтването ѝ.
- Поставете спринцовката (2) в отвора на флакона (3) и изцедете цялото количество на пробата (0,1 ml) чрез натискане на спринцовката.

5

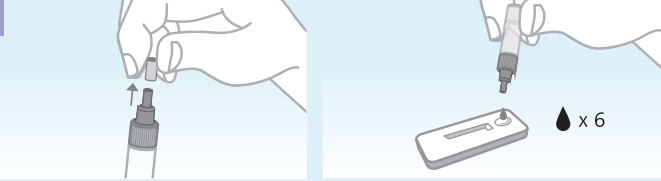


- Отново завинтете капачката и внимателно завъртете флакона (3).
- **Не разтърсвайте** флакона (3), тъй като това води до образуване на пяна.

6

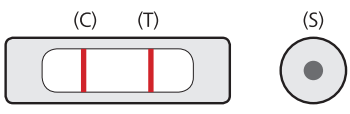
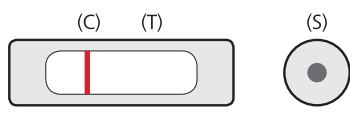
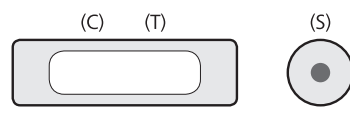
- Оставете флакона с пробата да престои 2 минути и обърнете внимание на това всичко да е добре смесено. Ако това не е така, завъртете флакона отново.
- Отворете след това торбичката от фолиото с касетата за теста (4) и ги поставете върху чиста и суха равна повърхност.

7



- Отвинтете горната капачка на флакона (3) и изпуснете точно 6 капки в кръглото поле за приложение (S) на касетата за тест (1). **Моля, внимавайте да не поставите течност върху прозореца за резултата (T) или (C).** След като поставите капките, не докосвайте и не местете повече касетата за тест.
- **Отчетете резултата след точно 7 минути.**

За оценка на резултата определете първо дали в тестовия прозорец под (C) се вижда една линия. Няма значение колко силно или слабо е изразена контролната линия.

Положителен резултат	Отрицателен резултат	Невалиден резултат
		
<p>Когато както контролната линия (C), така и тестовата линия (T) се виждат, резултатът е положителен. Този резултат означава, че броят на сперматозоидите Ви е над 20 млн/мл и че разполагате с достатъчен брой сперматозоиди за оплождане.</p> <p>Положителният резултат не означава, че можете да имате потомство. Има още редица други фактори, които могат да повлияят върху репродуктивната способност при мъжа. След няколко месеца неуспешни опити да създадете потомство трябва да отидете със своята партньорка при лекар за по-нататъшно изясняване.</p>	<p>Тестът е отрицателен, ако резултатът от теста показва една линия в контролното поле (C) и ЛИПСА на линия в тестовото поле (T). Вашият брой на сперматозоидите е под 20 млн/мл.</p> <p>Един отрицателен резултат обаче все още не е доказателство за безплодие. Някои мъже все още могат да имат деца по естествен път. Освен това броят на сперматозоидите може да е различен в два различни дни, така че ново провеждане на теста може да доведе до положителен резултат. Поискайте допълнително разяснение от своя лекар и провеждане на пълен анализ на семенната течност – тогава, когато Ви и Вашата партньорка сте се опитвали безуспешно в продължение на много месеци да създадете дете.</p>	<p>Ако в контролното поле (C) няма линия или е образувана само една тестова линия (T), тестът е неправилен или непълно извършен, респ. невалиден. Тестът тогава не дава отговор на въпроса за Вашия брой сперматозоиди. Повторете теста с нова касета за тест и обърнете внимание на това да са минали най-малко 48 часа и не повече от 7 дни от последната еякулация.</p>