



Инфекция на пикочните пътища

Бърз тест за откриване на левкоцити, нитрит и протеин

1 МИН.

Надеждност
> 97%

Дразнене на пикочния мехур или вече инфекция?

При неясни проблеми с пикочния мехур, напр. леко парене по време на уриниране или болки в стомаха, често въпросът е дали това не е вече инфекция на пикочните пътища или става дума просто за временно дразнене на пикочния мехур. Повече от една на десет жени годишно е засегната от инфекция на пикочните пътища, тъй като късата уретра при жените подпомага проникването на микроби. По-възрастни мъже с уголемена простата също имат този проблем.

Разберете своето състояние: бърз тест за инфекция на пикочните пътища

Тестът за инфекция на пикочните пътища дава бърз и сигурен отговор на въпроса дали е налице инфекцията. При положителен резултат трябва да обсъдите с Вашия лекар как да се процедира по-нататък. В тази опаковка се съдържат два теста, така че да можете да проверите резултата още веднъж. Моля, запазете ръководството за употреба за другия тест в опаковката.

Колко надежден е тестът Veroval®?

Бързият тест за инфекция на пикочните пътища е разработен с цел прилагането на точността и сигурността на съвременната диагностика и за лична употреба в домашни условия. Той се основава на откриването на левкоцити, нитрит и белтък в урината и с това отговаря на съвременните медицински стандарти. **Точността на теста, доказана чрез проучвания за оценка на ефективността, е над 97%.**

Данни за ефективността:

В проучване за оценка на ефективността и сравнение с продукти с CE съответствие, този тест постигна чувствителност от 91,5 % за параметъра протеин, 87,1 % за параметъра нитрит, 89,3 % за параметъра левкоцити и специфичност от 91,2 % за параметър протеин, 99,5 % за параметър нитрит и 95,5 % за параметъра левкоцити.

Сложно ли е провеждането на теста?

Не: всичко, от което се нуждаете, са часовник и чист съд. Точното протичане на теста е описано на задната страница.

За какво трябва да внимавам?

Съхранение:

- Съхранявайте теста и всички компоненти при 4 °C до 30 °C.

Годност:

- Вижете датата на изтичане на годността върху опаковката от фолио на тест лентата и върху външната опаковка.

Надеждност:

- Надеждност на теста, доказана чрез проучвания за оценка на ефективността, е над 97%.

Приложение:

- **Препоръчва се провеждането на теста сутрин, тъй като в сутрешната урина концентрацията на анализирани вещества е най-висока.**
- Извадете тестовата лента от опаковката от фолио непосредствено преди провеждане на теста.
- Не използвайте, ако опаковката от фолио е отворена или тестовата лента е повредена.
- **Да не се провежда по време на и до три дена след менструация.**

Изхвърляне на отпадъци:

- Всички компоненти могат да бъдат изхвърлени в домакинските отпадъци.
- Изсушителят в опаковката от фолио също може да бъде изхвърлен.

Моля, обърнете внимание:

- Съставните части на теста трябва да бъдат третирани като потенциално опасни материали, от които обаче не произтича опасност, ако бъдат използвани съгласно ръководството за употреба.

Важно указание:

Положителните тестови резултати могат да имат много безобидни причини – отрицателните не винаги означават, че не е налице проблем. Окончателното диагностициране трябва винаги да се извършва заедно с лекар. Препоръчва се периодично повтаряне на теста с цел да бъдат своевременно разпознати нововъзникващи инфекции и за да можете да предприемете действия още при първите симптоми.

www.veroval.bg

Спазвайте ръководството за употреба!

Съхранявайте теста на място недостъпно за деца!

Не използвайте теста след датата на изтичане на годността.

Съхранявайте компонентите на теста при 4 °C до 30 °C.



Използвайте всяка тестова лента само 1 път.

Не наранявайте тестовата лента.

Тестът е само за външно приложение.

Invitro диагностика за самостоятелно приложение.

ZANL0006-BG-Vero
Rev.00 2016-03-04



CARE diagnostica Produktions- und
Vertriebsgesellschaft m.b.H.
Römerstraße 8
AT-2513 Möllersdorf

Представител: BG – PAUL HARTMANN Sofia 1113,
25A Major Yurji Gagarin Str., fl.1
Тел.: 02/ 964 18 20



Инфекция на пикочните пътища – бърз тест

Начин на провеждане:

1

Съдържание:

- 2 опаковки от фолио с по една тестова лента и изсушител
- 1 ръководство за употреба

2

мин. 3 см

- Съберете прясна урина (по възможност сутрин) в чист контейнер несъдържащ почистващо средство.
- Урината не трябва да влиза в контакт с тоалетна вода и (при жените) с вагинален секрет.
- Напълнете контейнера с най-малко 3 см урина.

3

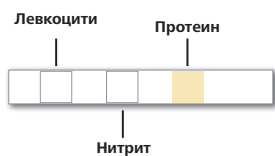
2 сек.

- Извадете след това тестовата лента от опаковката от фолио (отворете опаковката).
- Потопете тестовата лента в урината и обърнете внимание на това всичките три полета да бъдат потопени за около 2 секунди. Изтрийте излишната урина в ръба на контейнера.

4

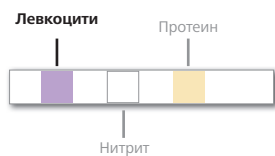
- Поставете тестовата лента хоризонтално върху опаковката от фолио и не я местете в продължение на 60 секунди. След това бързо отчетете резултата. След общо 2 минути не отчитайте повече, тъй като тогава резултатът може да е неверен. Възможни са различни цветове тонове/интензивности. Оцветявания на ръба на тестовото поле или след повече от 2 минути трябва да се игнорират.

Отрицателен резултат



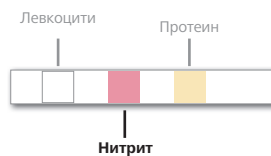
Никое от полетата не е променило своя цвят – резултатът е отрицателен. Ако дразненето на пикочния мехур продължи или се изостри, вероятно е налице друга причина. Потърсете лекар и обсъдете с него как да се процедира по-нататък.

Положителен резултат: Левкоцити



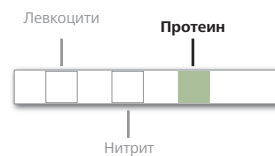
Ако белезникавото тестово поле е променило цвета си в лилаво, тогава има бели кръвни телца (левкоцити) в урината. Те са важен признак за инфекциозни заболявания на пикочните пътища. При голям брой бактериални инфекции на пикочните пътища се открива наличие на левкоцити. Те се появяват обаче и при хронични или лекувани самостоятелно инфекции без наличие на бактерии.

Положителен резултат: Нитрит



Ако бялото тестово поле в средата промени цвета си в розово, тогава има нитрит в урината. Нитрит може да възникне при преобразуване на нитрат в следствие наличието на бактерии, и е един от най-важните параметри за откриване на бактериална инфекция на пикочните пътища.

Положителен резултат: Протеин



Ако жълтеникавото тестово поле вдясно промени цвета си в зелено, тогава има протеин в урината. Протеинът е често срещан в урината при наличието на бъбречни заболявания, но може да се появи и при възпаление на пикочния мехур или на простатата, както и при кръвотечение от пикочните пътища.

* Невярно отрицателен = невярно указан отрицателен тестов резултат, въпреки че резултатът в действителност е положителен.

** Невярно положителен = невярно указан положителен тестов резултат, въпреки че резултатът в действителност е отрицателен.

Невярно отрицателни* резултати могат да възникнат при приемане на цефалексин или гентамицин или при по-високо отделяне на глюкоза в урината.

Невярно положителни резултати** могат да възникнат при приемане на имипенем, меропенем или клавуланова киселина.

Невярно отрицателни* резултати могат да възникнат поради кратко време на задържане на урината в пикочния мехур, поради състояния на глад, зеленчукова диета или лечения с антибиотици.

Невярно положителни резултати** могат да възникнат при приемане на медикаменти съдържащи феназопиридин.

Невярно положителни резултати** могат да възникнат при приемане на феназопиридин или инфузии с поливинилпиролidon.

Моля, обърнете внимание на това, че не всичките три параметъра трябва да са положителни. И при един или два положителни резултата трябва да обсъдите с Вашия лекар как да се процедира по-нататък.