

## Наркотици

Бърз мултитест за откриване на 6 различни наркотика

5 мин.



Чувствителност  
> 96 %



### Наркотици – наркотични средства със странични влияния

Наркотиците са психоактивни субстанции, които влияят на поведението и настроението на лицето, което ги приема. Консумацията на един или няколко наркотика води до значителна опасност за здравето. Могат да се очакват психо-социални проблеми, както и дългосрочни вредни последици върху физическото здраве като резултат от евентуално пристрастяване.

### Разберете какво е приемано: бърз мултитест за наркотици

С бързия мултитест за наркотици може с помощта на проба от урина бързо и сигурно да се открие злоупотребата с **амфетамини, бензодиазепини (успокоителни), кокаин, марихуана (THC), метадон, както и опиати**. Тестът дава информация какви наркотици са били приемани.

### Колко надежден е тестът Veroval®?

Бързият мултитест за наркотици е разработен с цел точността и сигурността на съвременната диагностика да бъде достъпна и за лична употреба в домашни условия. При този тест се използва имунохроматографски метод за анализ, който може да докаже наличие на наркотици или техните продукти на разпад в урината. **Чувствителността на теста, доказана чрез проучвания за оценка на ефективността, е над 96%.**

### Сложно ли е провеждането на теста?

Не: всичко, от което се нуждаете, са добре измити ръце, часовник, чаша и равна повърхност. Точното протичане на теста е описано на задната страница.

### Данни за ефективността:

Бързият мултитест за наркотици може паралелно да открива следните класове субстанции. Той е калибриран само с посочената чувствителност (Гранична стойност) на една субстанция:

Тест	Съкращения	Калибратор	Гранична стойност (ng/ml)	Откриване в урината след последна консумация <sup>1</sup>
Амфетамин	AMP	D-амфетамин	1000	1 до 3 дни
Бензодиазепин	BZO	Оксазепам	300	Случайна консумация: до 3 дни Редовна консумация: до 6 седмици
Кокаин	COC	Бензоилекгонин	300	Наличието на кокаин може да се докаже в рамките на няколко часа, наличието на продукт от разпада – 2 до 3 дни
Марихуана	THC	11-ног-Δ9-THC-9 COOH	50	Случайна консумация: 2 до 4 дни Продължителна консумация: 2 до 6 седмици
Метадон	MET	Метадон	300	2 до 3 дни
Опиати	OPI	Морфин	300	До 8 часа

Бързият мултитест за наркотици открива допълнително към субстанциите на калибратора и други сродни деривати или метаболити.

<sup>1</sup> Моля, обърнете внимание, че това са груби ориентировъчни стойности. За откриване на наркотици в урината играят роля много индивидуални фактори.

### Важно указание:

**Положителни и неясни резултати трябва да бъдат потвърдени с друг аналитичен метод.**

<sup>2</sup>Невярно положителен = невярно е показан положителен резултат от теста, въпреки че резултатът в действителност е отрицателен.

[www.veroval.bg](http://www.veroval.bg)

### Материали

- 1 опаковка от фолио с мултитест касета и изсушител
- 1 ръководство за употреба

### Обяснение на символите

 Спазвайте ръководството за употреба	 Да се съхранява на сухо място при температура от +4°C до +30°C.	 Годно до (вижте отпечатаното върху опаковката)
 Съдържание достатъчно за 1 тест		 Не използвайте повторно
 Производител		 Код на партидата (вижте отпечатаното върху опаковката)
 Време за реакция в лентата за мултитест	 Бърз тест за самостоятелно приложение	

NanoRepro AG  
Untergasse 8  
D-35037 Marburg

Представител:  
BG – PAUL HARTMANN Sofia 1113,  
25A Major Yuri Gagarin Str., fl. 1

### Наркотици

### Бърз мултитест за самостоятелно приложение

### Начин на провеждане:

**1**



**Подготовка:**  
Касетата за тест в опаковката от фолио трябва да достигне стайна температура (15°C – 27°C) преди началото на теста. Извадете теста за наркотици от опаковката от фолио.

**2**

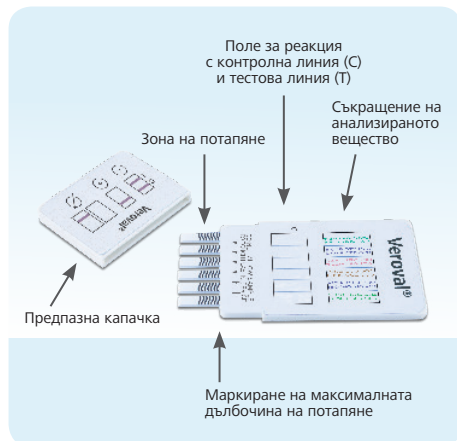


- Съберете урина в чаша. При помътняване на урината изчакайте, докато се избистри.
- Отстранете предпазната капачка и потопете теста за наркотици за най-малко 10 секунди до маркировката в урината. Уверете се, че касетата за тест е потопена само до долния ръб.
- Внимавайте да не докосвате прозрачното за отчитане и върху него да не попада урина.

**3**



- Поставете капачката отново върху касетата за теста и поставете касетата върху равна повърхност. Повече не докосвайте и не движете касетата за теста. Изчакайте до появата на цветните линии в полето на реакция.

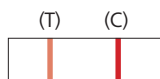


**4**

- Отчетете резултата след около 5 минути, но не след повече от 10 минути.
- Тестът за наркотици трябва да се отчита при добра околна осветеност, за да могат да се разпознават и слабите цветни линии.

За отчитане на резултата определете първо дали в полето на реакция под (C) винаги се вижда една линия. Няма значение колко силно или слабо е изразена контролната линия. Всяка тестова лента трябва да се отчита отделно.

#### Отрицателен резултат



При отрицателен резултат, тоест **проба урина без наличие на наркотици**, в полетата на реакция се появяват **светло- до тъмночервени тестови линии (T)** и **светло- до тъмночервени контролни линии (C)**.

Концентрацията на тези специфични наркотици (или техните деривати) в пробата е под граничната стойност.

#### Указания и ограничения:

- Бързият мултитест не е медицински продукт и следователно не бива да се използва за диагностични цели.
- Само ако действително **не се виждат тестови линии (T)** тестът е положителен.
- Умишлено употребени средства за фалшификация могат да повлияят негативно върху резултатите. В случай на предполагаемо фалшифициране тестът трябва да се повтори с нова проба урина.
- Домашният тест не различава злоупотребата с наркотици и сродни предписани медикаменти.
- Въпреки че оказването на влияние на теста от редица вещества може да бъде изключено, не може да се изключи, че други субстанции, както и технически или обусловени от процеса грешки, ще доведат до фалшиви резултати от теста.

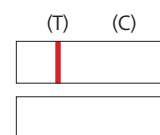
#### Положителен резултат



При **положителен резултат** в полетата на реакция **не се появяват тестови линии (T)**, а само **светло- до тъмночервени контролни линии (C)**.

Концентрацията на тези специфични наркотици (или техните деривати) в пробата е над граничната стойност. Заключение за нивото на концентрация и с това тежестта на консумация не са възможни.

#### Невалиден резултат



Ако в полетата за реакция виждате **само тестови линии (T)** и **не виждате контролни линии (C)** или **изобщо не виждате линии**, **тестът е невалиден**.

Проверете дали всички точки от ръководството за употреба са изпълнени точно. Направете нов тест с нова проба на урина.